














Sélectionner un rapport à générer

Ordinateurs par implantation

Implantation	● Serveurs		● Clients internes		● Clients publics		Total (+ sans statut)	● Virtuels
	Total	Production	Total	Attribué	Total	Attribué		
 AUF (non classé)	5	5	15	15	25	22	(1 +) 46	0
Sous-total	5	5	15	15	25	22	(1 +) 46	0
 BA Antenne Brésil	2	2	2	2	0	0	4	0
Sous-total	2	2	2	2	0	0	4	0
Antenne Burundi	6	6	19	19	43	43	68	0
Bureau Cameroun	10	10	27	27	84	84	121	16
CNF Cameroun N	4	4	2	2	15	15	21	9
CNF Congo	3	3	3	3	19	19	25	0
CNF Gabon	5	5	0	0	49	49	54	3
 BACGL CNF RDC K	3	3	10	9	28	28	41	6
CNF RDC L	2	1	0	0	37	37	39	0
CNF République Centrafricaine	4	4	3	3	17	17	24	1
Sous-total	37	36	64	63	292	292	393	36
Bureau Sénégal	9	9	23	23	97	97	129	11
CNF Bénin	7	7	5	5	31	31	43	9
CNF Burkina Faso O	3	3	0	0	32	32	35	0
CNF Côte d'Ivoire	4	4	2	2	38	38	44	1
 BAO CNF Guinée	4	4	3	3	29	29	36	4
CNF Mali	7	7	5	5	47	47	59	21
CNF Mauritanie	4	4	4	4	40	40	48	0
CNF Niger	5	5	2	2	45	45	52	3
CNF Togo	5	5	2	2	58	58	65	0
Sous-total	48	48	46	46	417	417	511	49
Antenne Cambodge	2	2	35	35	1	1	38	6
Antenne Laos	1	1	10	10	27	27	38	6
Antenne Vietnam HCMV	2	2	13	13	26	26	41	16
 BAP Bureau Vietnam	3	3	20	20	0	0	(1 +) 24	24
CNF Vanuatu	3	3	27	27	0	0	30	1
CNF Vietnam D	1	1	2	2	10	10	13	4
Institut Laos	1	1	8	8	16	16	25	1
Sous-total	13	13	115	115	80	80	(1 +) 209	58
 BC Bureau Haïti	4	4	10	10	17	17	31	4
Sous-total	4	4	10	10	17	17	31	4
Antenne Bulgarie	0	0	2	2	0	0	2	0
Antenne Moldavie	3	3	4	4	15	15	22	5
Bucarest	5	5	31	14	1	0	(1 +) 38	23
 BECO CNF Albanie	3	3	1	1	24	24	28	7
CNF Arménie	2	2	1	1	20	20	23	11
Institut Bulgarie	6	6	12	8	52	52	(1 +) 71	8
Sous-total	19	19	51	30	112	111	(2 +) 184	54

 BEO	Bureau Belgique	2	2	4	4	0	0	6	3
	Sous-total	2	2	4	4	0	0	6	3
 BM	Bureau Maroc	1	1	14	14	17	17	32	3
	CNF Algérie A	4	3	7	7	30	30	41	0
	CNF Tunisie	1	1	11	11	21	21	33	1
	Sous-total	6	5	32	32	68	68	106	4
 BMO	Bureau Liban	9	9	17	17	1	1	27	3
	CNF Egypte A	12	12	7	7	27	27	(1 +) 47	18
	CNF Liban T	4	4	19	19	1	1	24	0
	Sous-total	25	25	43	43	29	29	(1 +) 98	21
 BOI	Bureau Madagascar	4	4	11	11	3	3	18	9
	CNF Comores	1	1	0	0	0	0	1	0
	CNF Madagascar Ankatso	5	5	37	37	3	3	45	9
	CNF Maurice	4	4	2	2	21	21	27	13
	Institut Maurice	2	2	13	13	1	1	16	10
	Sous-total	16	16	63	63	28	28	107	41
 SCM	Hors site OVH à Montréal	2	2	0	0	0	0	2	4
	Services centraux Canada	21	21	49	37	5	5	75	77
	Sous-total	23	23	49	37	5	5	77	81
 SCP	Hors site OVH à Paris	9	9	0	0	0	0	9	66
	Services centraux France	11	11	38	38	2	2	51	29
	Sous-total	20	20	38	38	2	2	60	95
Total général		220	218	532	498	1075	1071	(5 +) 1832	446