Budgets « QI »

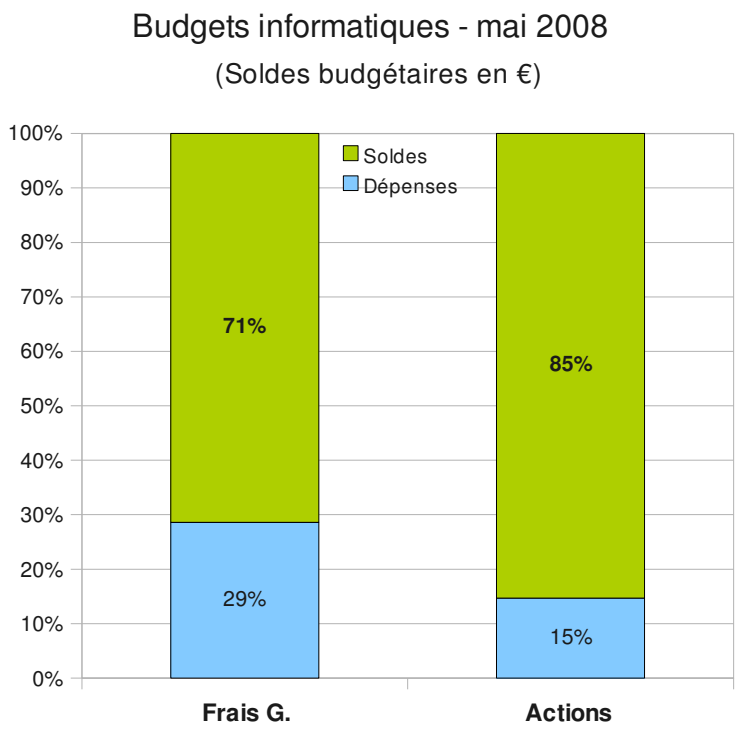
Budgets informatiques - mai 2008
(Soldes budgétaires en €)
100%
90%
80%
70%
60%
50%
40%
30%
20%
10%
0%
Soldes
Dépenses
71%
29%
85%
15%
Frais G.
Actions

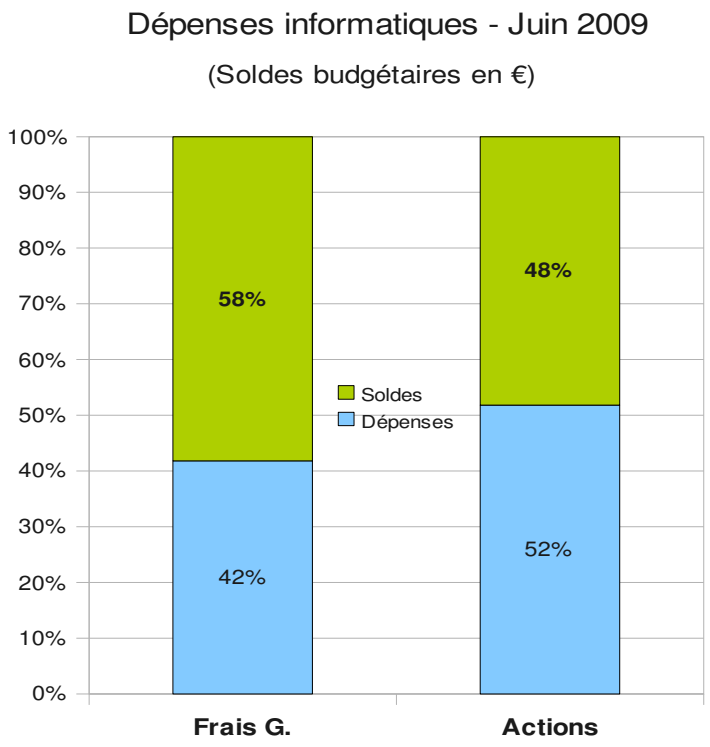
Dépenses informatiques - Juin 2009
(Soldes budgétaires en €)
100%
90%
80%
70%
60%
50%
40%
30%
20%
10%
0%
58%
42%
48%
52%
Soldes
Dépenses
Frais G.
Actions

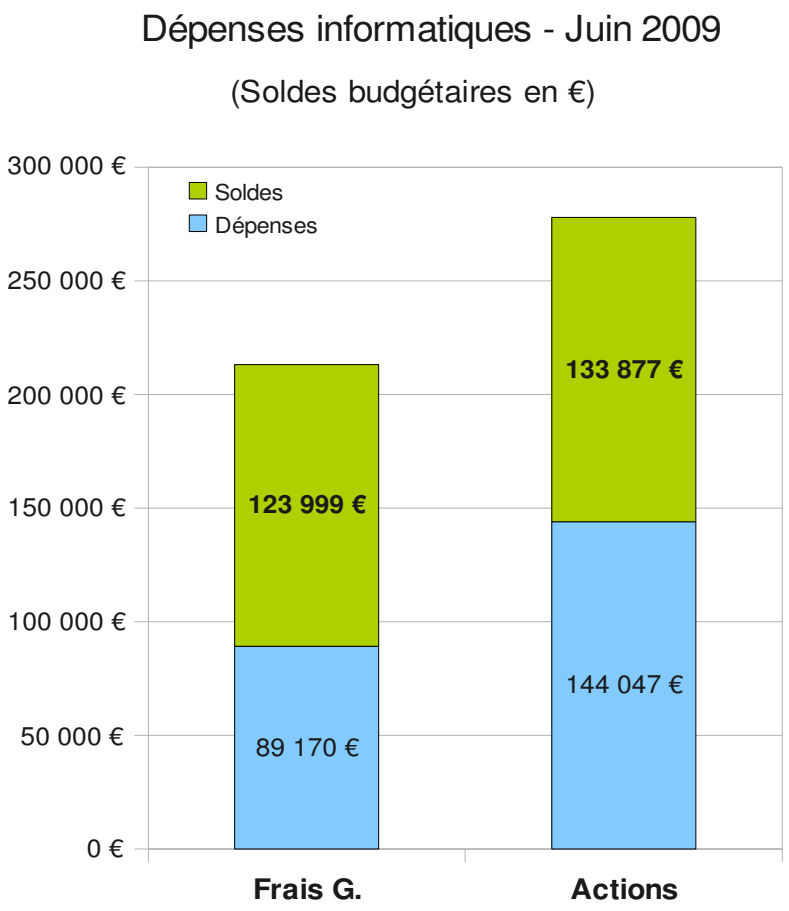
Dépenses informatiques - Juin 2009
(Soldes budgétaires en €)
300 000 €
250 000 €
200 000 €
150 000 €
100 000 €
50 000 €
0 €
Soldes
Dépenses
123 999 €
89 170 €
133 877 €
144 047 €
Frais G.
Actions

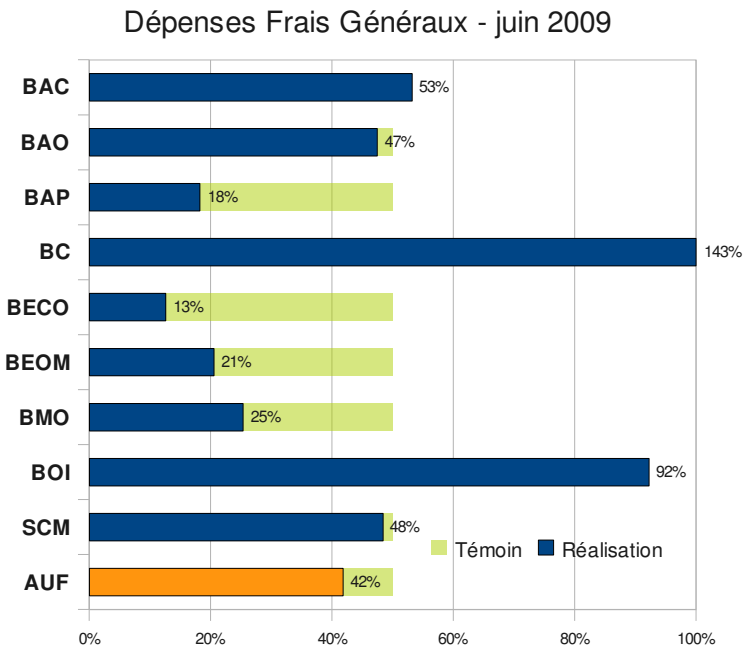
Dépenses Frais Généraux - juin 2009
BAC
BAO
BAP
BC
BECO
BEOM
BMO
BOI
SCM
AUF
53%
47%
18%
143%
13%
21%
25%
92%
48%
42%
Témoin
Réalisation
0%
20%
40%
60%
80%
100%

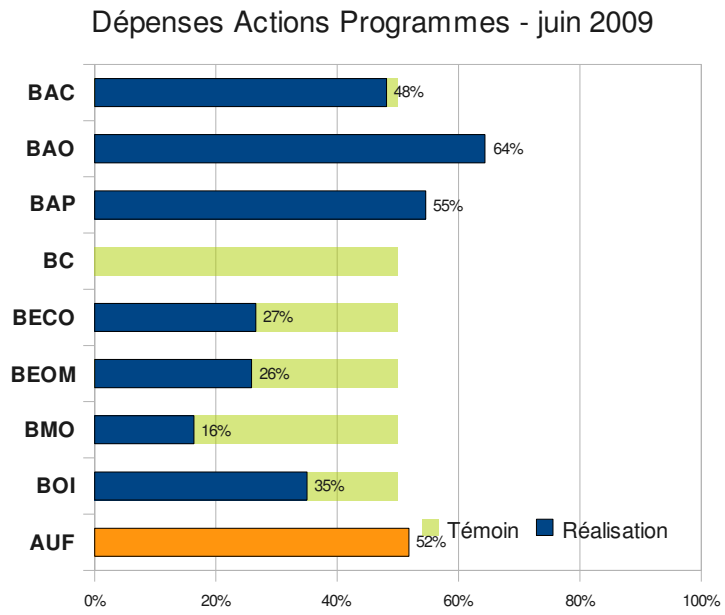
Dépenses Actions Programmes - juin 2009
BAC
BAO
BAP
BC
BECO
BEOM
BMO
BOI
AUF
48%
64%
55%
27%
26%
16%
35%
52%
Témoin
Réalisation
0%
20%
40%
60%
80%
100%